


AUDIOLOGIA Y VESTIBULOMETRIA S.A.S.
NIT 890.928.334-8
ESTADO DE SITUACIÓN FINANCIERA
COMPARATIVOS 2017-2018 (Miles de pesos)

ACTIVOS	2017	2018
ACTIVOS NO CORRIENTES		
Propiedades, planta y equipo.	957,013	1,054,112
Inversiones en asociadas	4,500	4,500
Total activos no corrientes	961,513	1,058,612
ACTIVOS CORRIENTES		
Cuentas comerciales por cobrar y otras cuentas por cobrar.	216,733	264,120
Activos por impuestos.	19,726	37,634
Otros activos financieros.	1,690	1,856
Efectivo y equivalentes al efectivo.	14,590	77,857
Total activos corrientes	252,739	381,467
TOTAL ACTIVOS	1,214,252	1,440,079
PATRIMONIO Y PASIVOS		
PATRIMONIO		
Capital emitido.	18,000	318,000
Ganancias (pérdidas) acumuladas.	935,350	893,183
Ganancias (pérdidas) del periodo	(42,167)	54,008
Otras reservas.	9,000	9,000
Total patrimonio	920,183	1,274,191
PASIVOS NO CORRIENTES		
Otros pasivos financieros.	126,040	75,245
Total pasivos no corrientes	126,040	75,245
PASIVOS CORRIENTES		
Otros pasivos financieros.	54,017	33,866
Cuentas por pagar comerciales y otras cuentas por pagar	56,898	30,886
Obligación socios	31,101	0
Provisiones por beneficios a los empleados	26,013	25,891
Total pasivos corrientes	168,029	90,643
TOTAL PASIVOS	294,069	165,888
TOTAL PATRIMONIO Y PASIVOS	1,214,252	1,440,079

FRANCISCO JAIRO VILLEGAS BERNAL
Representante Legal



RIGOBERTO CORREA CORREA
Contador
TP 31973-T




SANDRA MILENA ROJAS AGUIRRE
Revisor fiscal
TP 149151-T


"VIGILADO SUPERSALUD"

AUDIOLOGIA Y VESTIBULOMETRIA S.A.S.
NIT 890.928.334-8
ESTADO DE RESULTADOS (Miles de pesos)
COMPARATIVOS POR AÑO TERMINADO EL 31 DE DICIEMBRE 2017-2018

	2017	2018
INGRESOS DE ACTIVIDADES ORDINARIAS	\$ 990,545	\$ 1,151,093
COSTO DE VENTAS Y OPERACIONES	\$ (445,991)	\$ (554,126)
UTILIDAD BRUTA	544,554	596,967
INGRESOS NO OPERACIONALES	\$ 4,601	\$ 39
Financieros	\$ -	\$ 39
Utilidad en propiedad planta y equipo	\$ 4,500	\$ -
Diversos	\$ 101	\$ -
GASTOS ADMINISTRATIVOS Y VENTAS	\$ (537,625)	\$ (507,888)
De personal	\$ 227,617	\$ 206,583
Honorarios	\$ 27,648	\$ 11,355
Impuestos	\$ 24,047	\$ 23,600
Arrendamientos	\$ 26,260	\$ 48,078
Contribuciones y afiliaciones	\$ 22,675	\$ 25,563
Seguros	\$ 10,540	\$ 7,491
Servicios	\$ 89,919	\$ 81,318
Legales	\$ 2,121	\$ 6,074
Mantenimiento	\$ 15,706	\$ 31,229
Depreciaciones	\$ 40,149	\$ 38,066
Diversos	\$ 23,252	\$ 13,210
Deterioro de cartera	\$ 27,691	\$ 15,321
GASTOS NO OPERACIONALES	\$ (53,697)	\$ (35,110)
Comisiones	\$ 9,697	\$ 7,578
Intereses	\$ 33,737	\$ 18,022
Gravamen financiero	\$ 4,986	\$ 5,834
Perdida en venta de propiedad planta y equipo	\$ 479	\$ -
Retenciones asumidas	\$ 3,513	\$ 3,408
Gastos extraordinarios	\$ 1,285	\$ 268
UTILIDAD ANTES DE IMPUESTOS	(42,167)	54,008

FRANCISCO JAIRO VILLEGAS BERNAL
Representante Legal


RIGOBERTO CORREA CORREA
Contador
TP 31973-T


SANDRA MILENA ROJAS AGUIRRE
Revisor fiscal
TP 149151-T

"VIGILADO SUPERSALUD"